


Einbauanleitung:

Performance Ölthermostat-Einsatz für N54 & N55 Motoren.




1. Schraube am Gehäuse lösen.



2. Die 2 Schrauben am Deckel lösen und Deckel entfernen

3. Thermostat und Feder herausnehmen.




2008+



2007

4. Den Performance Ölthermostat-Einsatz mit der längeren Seite zuerst in das Gehäuse schieben. (die Feder wird **NICHT** mehr benötigt)



5. Den Deckel wieder raufschrauben und die Schraube am Gehäuse festschrauben.

6. Motor warm laufen lassen und noch einmal prüfen, ob alles dicht ist und kein Öl austritt.